

한국방송통신대학교 온라인 입학 지원 가이드

신입생 입학 지원서 작성 방법

내 인생을 바꾼 대학



지혜의 시대를 여는
지식 네트워크 중심대학
Korea National
Open University



한국방송통신대학교

KNOU

Korea National Open University



목차 1. 입학 절차 안내

2. 입학 지원서 작성

2-1. 인적 사항 입력

2-2. 개인정보수집 및 이용 동의

2-3. 입학 전형료 반환 계좌 정보제공 동의

2-4. 지원서 상세 내용 작성

3. 전형료 납부

4. 부속서류 제출



1

입학 절차 안내 입학 지원 프로세스

KNOU



2

입학 지원서 작성 2-1. 인적 사항 입력

입학지원서 작성



입학지원서 작성 안내

- 대입 입학전형을 위해 주민등록번호가 필요하며, 개인정보의 수집·이용 목적 외에는 절대 사용하지 않습니다.
- '입학지원서 작성 및 수정'을 클릭하면 지원서 작성을 위해 '개인정보 수집 이용 및 동의' 화면이 나타납니다.
- 2·3학년 편입학 지원 시 '온라인증명서 첨부' 및 '입학지원서 출력'은 PC환경에서만 가능합니다.

○ 국적, 성명, 주민등록번호를 입력해 주세요.

1	국적 *	대한민국 ▼
2	성명 *	<input type="text"/> <small>외국인의 경우도 한글로 입력하세요.</small>
3	주민등록번호 *	<input type="text"/> - <input type="text"/>

입학지원서 작성 및 수정

인적사항(성명, 주민등록번호)이 출신 학교에서 발급받은 증명서와 다른 경우, 졸업 후 변경(정정) 사유가 기재된 '주민등록초본'을 제출해 주시길 바랍니다.

1 국적

- 해당 국가가 없는 경우 '기타'를 선택합니다.

2 성명

- 입력 시 띄어쓰기를 하지 않고 이어서 기재합니다.
- 외국인도 한글로 입력합니다.

3 주민등록번호

- 오류 시 국적에 대한민국(주민번호 오류) 선택 후 관련 서류를 부속서류 제출처에 제출합니다.
- 외국인인 경우, '외국인등록증' 또는 '거소신고증'의 등록번호를 기재합니다.

※ 성명 주민등록 번호를 잘못 기재한 경우 수정이 어렵기 때문에 새로 작성하셔야 합니다. (국적은 수정 가능)

2

입학 지원서 작성

2-2. 개인 정보 수집 및 이용 동의

개인정보 수집 및 이용에 대한 안내

한국방송통신대학교는 입학전형 합격 후, 학적기초 자료 등으로 사용하기 위해 입학지원서를 통해 온라인으로 개인정보를 수집하오니, 아래 항목에 동의여부를 확인하여 주시기 바랍니다.

[근거 법령: 개인정보보호법 제15조, 26조, 고등교육법 시행령 제35조, 제73조]

1 필수항목

개인정보 수집·이용에 동의합니다.

[상세보기](#)

민감정보 수집·이용에 동의합니다.

[상세보기](#)

학력 및 경력 조희를 위한 개인정보 제3자 정보 제공에 동의합니다.

[상세보기](#)

* 본 동의에는 학력조회 요청받은 기관에서 본 대학으로의 회신에 대한 동의도 포함하며 동의를 거부할 경우, 입학전형 절차에 참여할 수 없습니다.

2 선택항목

입학홍보를 위한 개인정보 수집·이용에 동의합니다.

[상세보기](#)

* 위의 개인정보 제공에 대한 동의를 거부할 경우, 학교에서 제공하는 입학홍보 안내를 제공받지 못합니다.

① 우리 대학에서는 입학지원 시 온라인 전형료 결제 및 온라인 신입학 성적추출, 편입학 제증명첨부 서비스 제공을 목적으로 다음과 같이 귀하의 개인정보를 위탁업체에 제공하고자 합니다.

온라인 전형료 결제 및 온라인 신입학 성적추출, 편입학 제증명첨부 서비스 제공

[상세보기](#)

② 개인정보 보유기간 경과, 처리목적 달성 등 개인정보가 불필요하게 될 때에는 해당 개인정보를 파기합니다.

③ 그 외, 개인정보 수집 및 이용 정보 관리는 우리대학 > 개인정보자리방편 을 준수합니다.

④ 지원서 작성은 반드시 본인이 직접 작성(입력)하여야 하며 본인 외, 작성(입력)한 내용에 대하여는 본교에서 책임지지 않습니다.

⑤ 입학에 허가받아 재학 중인 자라도 학력·경력조회 결과 입학지원서 및 제출서류에 기재된 내용이 사실과 다르거나, 지원자격에 미달(학력 미인정, 성적미달, 자격증·면허증 미취득 등)되는 경우에는 입학허가를 취소합니다.

⑥ 문의사항: 입학학적과 ☎1577-2853

위 내용에 모두 동의합니다.

위 내용을 확인했습니다. [다음](#)

1 필수항목

- [상세보기](#) 를 선택하고 상세 내용을 확인합니다.
- 체크 박스를 선택하여 동의합니다.

2 선택항목

- [상세보기](#) 를 선택하고 상세 내용을 확인합니다.
- 체크 박스를 선택하여 동의합니다.

3 위 내용에 모두 동의합니다.

- 필수항목과 선택항목 모두 동의하는 체크 박스를 선택합니다.

4 위 내용을 확인했습니다.

- 선택 후에 [다음](#) 버튼을 누르면 다음 페이지로 이동합니다.

2

입학 지원서 작성

2-3. 입학 전형료 반환 계좌 정보제공 동의

전형료 반환 및 계좌정보 제공 동의에 대한 안내

1

● 근거 법령: 고등교육법 제34조의4, 동법시행령 제42조의3

● 지원서 접수를 마감(지원서 작성 후 전형료 결제)한 후에는 접수를 취소할 수 없으며, 전형료를 환불하지 않습니다. 다만, 지원자 귀책이 아닌 본교의 과실, 천재지변, 기타 사고 등의 사유로 전형에 응시할 수 없는 경우 등 고등교육법시행령 제42조의3 제2항에 따른 사유가 발생한 경우에는 전형료의 일부 혹은 전액을 환불 받을 수 있습니다.

● 입학전형료 반환 사유 및 금액 안내

- 착오로 과납한 경우: 과납한 금액
- 대학의 귀책 사유로 입학전형에 응시하지 못한 경우: 입학전형료 전액
- 천재지변으로 입학전형에 응시하지 못한 경우: 입학전형료 전액
- 질병 또는 사고로 의료기관에 입원하거나 본인이 사망하여 응시하지 못한 경우(해당 사항을 증명할 수 있는 경우만 해당): 입학전형료 전액

● 우리 대학은 입학전형을 마친 후, 입학전형 관련 수입·지출에 따른 잔액이 반환 비용(계좌이체 금융 수수료 등)을 제외 하고도 발생한 때에는 10월 31일까지 지원자에게 반환하고자 합니다.

● (단, 잔액 미발생 및 금융수수료 등 반환비용이 잔액과 같거나 초과하는 경우에는 반환하지 않습니다)
※ 반환하지 않는 입학전형료는 다음 학기 입학전형 비용으로 사용됩니다.

● 위 입학전형료 반환과 관련하여 우리 대학 개인정보처리 방침에 의거 다음과 같이 귀하의 계좌정보를 수집하여 이용하고자 합니다.

- 개인 계좌정보 수집항목: 은행명, 계좌번호, 예금주명
- 개인정보 이용목적, 이 목적 외 다른 목적으로는 사용하지 않습니다.

● 계좌정보 수집 근거 법령: 개인정보보호법 제15조 및 고등교육법 시행령 제73조(교유식별 정보의 처리)

● 계좌정보 보유기간 경과, 처리목적 달성 등 계좌정보가 불필요하게 될 때에는 우리대학 개인정보처리방침에 따라 해당 계좌정보를 파기합니다.

● 그 외, 계좌 정보 수집 및 이용 정보 관리는 우리대학 개인정보처리방침을 준수합니다.

● 위 내용에 미 동의 시 지원서 작성 다음 화면으로 넘어가지 않습니다.

2

● 위 내용에 동의합니다. 다음

1 전형료 결제 주의사항

- 전형료 결제 후에는 접수 취소가 불가하며, 법에서 정하지 아니한 사유로 반환되지 않음에 유의해 주시기 바랍니다.

2 위 내용에 동의합니다.

- 선택한 후 **다음** 을 눌러 다음 페이지로 이동합니다.

2

입학 지원서 작성

2-4. 지원서 작성 상세 화면 01

0000학년도 0학기 정시모집 ☞ 지원순서 > 1.지원서 작성 > 2.전형료 결제 > 3.부속서류 제출

○ 입학지원서 작성 STEP01 - 인적사항 > STEP02 - 학적정보 > STEP03 - 부가정보

1 지원학년 * 1학년 2학년 3학년

수강지역 * 지원학과 *

성명 * 홍길동 국적 * 대한민국

주민등록번호 * 123456-*****

성명(영문명)
여권에 있는 영문명을 기재하십시오.

주소 *
입력하신 주소로 학사안내 자료가 발송될 수 있으므로, 우편물 수취 가능한 상세주소(아파트의 경우 동, 호수)까지 정확히 입력해 주시기 바랍니다.

휴대전화 * 010 - - 자택전화 02 - -

직장전화 02 - - 직업 == 선택 ==

병역사항 * 해당없음 이메일 *

[다음 단계로 이동](#)

1 지원학년*(필수 항목)

- 신입생 지원자는 1학년을 선택합니다.
- 편입생 지원자는 2학년 또는 3학년을 선택합니다.

※ 주의 : 정보를 모두 입력한 후, 지원 학년이나 학과를 새로 선택하면 학과, 출신학교, 입학 졸업 연도, 성적 입력, 전형 사항 내용이 초기화되니 유의해 주세요.

2

입학 지원서 작성

2-4. 지원서 작성 상세 화면 02

0000학년도0학기 정시모집

☞ 지원순서 > 1.지원서 작성 > 2.전형료 결제 > 3.부속서류 제출

○ 입학지원서 작성

STEP01 - 인적사항 > STEP02 - 학적정보 > STEP03 - 부가정보

1 지원학년 * 1학년 2학년 3학년

2 지원학과 *

수감지역 *

성명 * 홍길동

성명(영문명)
어권에 있는 영문명을 기재하십시오.

주소 *
입력하신 주소로 학사안내 자료가 배송될 수 있으므로, 우편물 수취

휴대전화 * 010 - -

직장전화 02 - -

병역사항 * 해당없음

국적 * 대한민

학과(전공) 검색

[건수 : 22 건] 조회가 완료되었습니다.

선택	학과명
<input type="radio"/>	국어국문학과
<input type="radio"/>	영어영문학과
<input type="radio"/>	중어중문학과
<input type="radio"/>	프랑스어문화학과
<input type="radio"/>	일본학과
<input type="radio"/>	법학과
<input type="radio"/>	행정학과
<input type="radio"/>	경제학과
<input type="radio"/>	경영학과
<input type="radio"/>	무역학과
<input type="radio"/>	미디어영상학과
<input type="radio"/>	관광학과
<input type="radio"/>	농학과
<input type="radio"/>	생활과학부

1 1학년 선택(신입생)

- 1학년 선택 후 신입생 지원 학과를 선택합니다.

2 지원 학과*(필수 항목)

- 지원 학과의 **Q** 를 누르면 전체 학과가 자동로딩됩니다.
- 학과를 선택합니다.
- 확인 버튼을 누릅니다.

2

입학 지원서 작성

2-4. 지원서 작성 상세 화면 03

0000학년도 0학기 정시모집

☞ 지원순서 > 1.지원서작성 > 2.선형로 길게 > 3.부속서류 제출

○ 입학지원서 작성

STEP01 - 인적사항 STEP02 - 학적정보 STEP03 - 부가정보

1 수강지역 *

2

수강지역대학(학습관)

지역명

검색 확인 닫기

[전수 : 36 건] 조회가 완료되었습니다.

선택	지역	지역대학(학습관)	우편번호	주소
<input type="radio"/>	서울	서울지역대학	133-110	서울 성동구 아차산로 12(성수동1가) 한국방송통신대학교 서울지역대학
<input type="radio"/>	서울	서울지역대학(남부학습센터)	07993	서울특별시 양천구 국외대로 272 (목동) 한국방송통신대학교 서울지역대학 남부학습센터
<input type="radio"/>	서울	서울지역대학(북부학습센터)	142-100	서울 강북구 도봉로 136(미아동) 서울지역대학 북부학습센터
<input type="radio"/>	서울	서울지역대학(서부학습센터)	122-860	서울 은평구 통일로 856(불광동) 서울지역대학 서부학습센터
<input type="radio"/>	서울	서울지역대학(서울역점부관)	142-100	서울 강북구 도봉로 136(미아동) 서울지역대학 북부학습센터
<input type="radio"/>	서울	서울지역대학(미주 뉴욕)	133-110	서울 성동구 아차산로 12(성수동1가) 미주지역 간호학과 특별전형 지원자 해당
<input type="radio"/>	서울	서울지역대학(미주 뉴욕 이외지역)	133-110	서울 성동구 성수동 아차산로 12(성수동1가) 미주지역 간호학과 특별전형 지원자 해당
<input type="radio"/>	서울	서울지역대학(중국)		
<input type="radio"/>	부산	부산지역대학	46542	부산광역시 북구 학사로17번길 14 (학명동) 방송통신대 한국방송통신대학교 부산지역대학
<input type="radio"/>	부산	부산지역대학(김해)	616-853	부산 북구 학사로17번길 14(학명동) 한국방송통신대학교 부산지역대학
<input type="radio"/>	대구	대구/경북지역대학	704-919	대구 달서구 선원로 21(산당동) 한국방송통신대학교 대구·경북지역대학
<input type="radio"/>	대구	대구/경북지역대학(포항)	791-946	경북 포항시 북구 흥해읍 동해대로 1586번길 5(마산길) 한국방송통신대학교 포항시학습관
<input type="radio"/>	대구	대구/경북지역대학(안동)	760-410	경북 안동시 강남로 65-1(수성동) 한국방송통신대학교 안동시학습관
<input type="radio"/>	대구	대구/경북지역대학(울릉)	791-946	경북 포항시 북구 흥해읍 동해대로 1586번길 5(마산길) 한국방송통신대학교 포항시학습관
<input type="radio"/>	인천	인천지역대학	405-835	인천 남동구 미래로 31(구월동) 한국방송통신대학교 인천지역대학
<input type="radio"/>	인천	인천지역대학(부천)	422-834	경기도 부천시 소사구 경인로60번길 40 (송내동) 한국방송통신대학교 부천시학습관
<input type="radio"/>	광주	광주/전남지역대학	506-735	광주 광신구 첨단내촌로 6(월계동) 한국방송통신대학교 광주·전남지역대학
<input type="radio"/>	광주	광주/전남지역대학(목포)	530-831	전남 목포시 백년대로412번길 14(목암동) 한국방송통신대학교 목포시학습관
<input type="radio"/>	광주	광주/전남지역대학(순천)	540-811	전남 순천시 서면 임천로23 한국방송통신대학교 순천시학습관
<input type="radio"/>	대전	대전/충남지역대학	305-500	대전 유성구 오룡1길 112(유성동) 한국방송통신대학교 대전·충남지역대학
<input type="radio"/>	대전	대전/충남지역대학(천안)	331-964	충남 천안시 두정로2길 52-10(두정동) 한국방송통신대학교 천안시학습관

1 수강 지역*(필수 항목)

- 거주지와 상관 없이 수업, 시험이 편리한 곳을 선택합니다.
- 재학 중에도 수강 지역 대학 변경이 가능합니다.

2 수강 지역 대학 목록

- 수강 지역의 **Q** 를 누르면, 지역 대학별 주소가 로딩됩니다.
- 원하는 지역 대학 선택 후 확인 버튼을 누릅니다.

2

입학 지원서 작성

2-4. 지원서 작성 상세 화면 04

0000학년도0학기 정시모집

입학지원서 작성

지원학년 * 1학년 2학년 3학년

수강지역 *

성명 * 홍길동

성명(영문명)

주소 *

휴대전화 * 010 -

직장전화 02 -

병역사항 * 해당없음

이메일 *

다음 단계로 이동

1 주소 * (필수 항목)

3 휴대전화 *

4 병역사항 *

4 이메일 *

1 주소* (필수 항목)
- 도로명 주소를 검색하고 추가 상세 주소를 입력합니다.
※ 학교 제공 우편물이 도착하는 주소로 정확하게 입력

2 주소 검색 확인 선택
- 검색된 주소를 선택 후 하단 확인 버튼을 누릅니다.

3 휴대전화* (필수 항목)
- 지원자의 휴대전화 번호를 입력합니다.
※ 입학 전형 및 학사정보가 문자메시지로 전송되므로 정확하게 입력
※ 휴대전화 번호를 잘못 입력할 경우, 타인에게 문자가 전송되므로 정확하게 입력

4 병역사항* 및 이메일* (필수 항목)
- 병역사항, 이메일 주소를 입력합니다.

2

입학 지원서 작성

2-4. 지원서 작성 상세 화면 05

0000학년도 0학기 정시모집

☞ 지원서 > 1.지원서 작성 > 2.전형료 결제 > 3.부속서류 제출

○ 입학지원서 작성

1 출신학교 *

출신학교 검색

출신학교

학교명

학교구분

== 선택 ==

해당사항 없음

고등학교

각종학교 고교

고졸검정고시

북한학교 고등학교과정

외국학교 고교

== 선택 ==

도구분(학점인정)

== 선택 ==

검색

확인

닫기

[권수:권]

선택	학교명	학교코드	학교구분	폐교여부	시도구분	주소

2

[외국학교 출신자]는 ① '학교구분'에서 '외국학교 고교'나 '외국학교 대학'을 선택 후, '검색' → ② 검색된 결과를 '선택' → ③ '지원서 작성' 화면에서 '외국학교명'을 직접 입력함.

[학점은행제] 지원 가능한 경우

- 2학년 편입: 전문학사과정 학위취득(예정)자, 학사학위과정 35학점 이상 취득한 자, 학사과정 학위취득(예정)자
- 3학년 편입: 전문학사과정 학위취득(예정)자, 학사학위과정 70학점 이상 취득한 자, 학사과정 학위취득(예정)자

1 출신 학교*(필수 항목)

- "학교 구분"에서 해당 항목을 선택합니다.
- 졸업 당시 학교명으로 검색하여 해당 학교를 선택합니다.

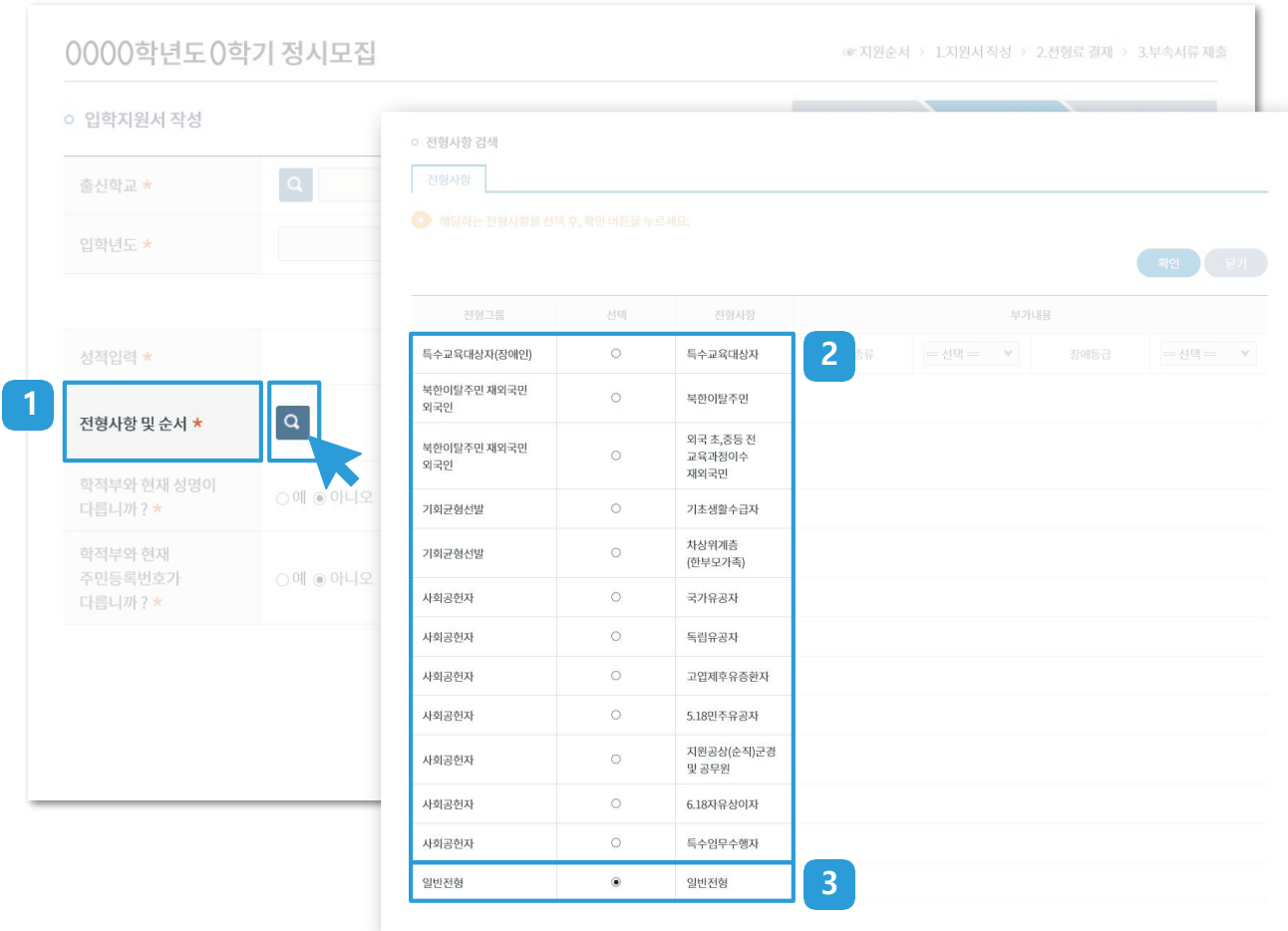
2 외국 학교 출신자

- 외국 학교 출신자는 학교 구분에서 "외국학교 고교"를 선택한 후 조회를 선택합니다.
- 조회된 학교에서 해당 항목을 선택하고 확인 버튼을 누릅니다. (이후, **외국 학교명***에 학교명을 기입하고 소재지 국가명을 선택합니다.)

2

입학 지원서 작성

2-4. 지원서 작성 상세 화면 06



1 전형사항 및 순서*(필수 항목)

- 🔍 를 누르면 전형 사항 목록이 팝업 됩니다.
- 해당하는 전형 사항(특별전형 / 일반전형)을 선택합니다.

2 특별전형

- 정원 외 특별전형 : 특수교육대상자, 북한이탈주민, 부모 모두 외국인인 외국인, 외국에서 초·중등 교육과정을 전부 이수한 재외국민과 외국인, 기회균형선발
- 정원 내 특별전형 : 마이스터고와 특성화고 졸업자, 사회 공헌자, 특정 자격 소지자

※ 특별전형 지원자격 및 모집단위는 모집요강 참고

3 일반전형

- 고등학교 졸업(예정) 한 자
- 법령에 따라 이와 같은 수준 이상의 학력이 있다고 인정된 자 (고등학교 졸업학력 검정고시 합격자, 외국 고등학교 졸업자)

2

입학 지원서 작성

2-4. 지원서 작성 상세 화면 07

0000학년도 0학기 정시모집 ☞ 지원순서 > 1.지원서 작성 > 2.전형료 결제 > 3.부속서류 제출

○ 입학지원서 작성 STEP01 - 인적사항 STEP02 - 학적정보 STEP03 - 부가정보

출신학교 *

입학년도 * 졸업년도 *

성적입력 *

전형사항 및 순서 *

1	학적부와 현재 성명이 다릅니까? *	<input type="radio"/> 예 <input checked="" type="radio"/> 아니오	학적부성명 *	<input type="text" value="홍길동"/>
2	학적부와 현재 주민등록번호가 다릅니까? *	<input type="radio"/> 예 <input checked="" type="radio"/> 아니오	학적부 주민등록번호 *	<input type="text"/>

1 졸업 이후 개명한 경우

- '예'를 선택합니다.
- 변경 내역이 기재된 '주민등록초본'을 부속서류 제출처로 제출합니다.

2 주민등록번호 변경한 경우

- '예'를 선택합니다.
- 변경 내역이 기재된 '주민등록초본'을 부속서류 제출처로 제출합니다.

2

입학 지원서 작성

2-4. 지원서 작성 상세 화면 08

0000학년도 0학기 정시모집

☞ 지원순서 > 1.지원서 작성 > 2.전형료 결제 > 3.부속서류 제출

2

1

부속서류제출처 *

부속서류제출처*


지역명

검색 확인 닫기

[건수: 49 건] 조회가 완료되었습니다.

선택	지역	지역대학(학습관)	우편번호	주 소
<input type="radio"/>	서울	대학본부	110-791	서울 종로구 대학로 86(동숭동) 한국방송통신대학교
<input type="radio"/>	서울	서울지역대학	133-110	서울 성동구 아차산로 12(상수동1가) 한국방송통신대학교 서울지역대학
<input type="radio"/>	서울	서울지역대학(남부학습센터)	07993	서울특별시 양천구 국회대로 272 (목동) 한국방송통신대학교 서울지역대학 남부학습센터
<input type="radio"/>	서울	서울지역대학(북부학습센터)	142-100	서울 강북구 도봉로 136(미아동) 서울지역대학 북부학습센터
<input type="radio"/>	서울	서울지역대학(서부학습센터)	122-860	서울 은평구 통일로 856(불광동) 서울지역대학 서부학습센터
<input type="radio"/>	서울	서울지역대학(동두천)	11356	경기도 동두천시 평화로2313번길 7-24 (지행동) 동광빌딩 3층 한국방송통신대학교 동두천시학습관
<input type="radio"/>	서울	서울지역대학(남양주)	472-912	경기 남양주시 경춘로 386(도농동) 한국방송통신대학교 남양주시학습관
<input type="radio"/>	부산	부산지역대학	46542	부산광역시 북구 학사로17번길 14 (해명동) 방송통신대 한국방송통신대학교 부산지역대학
<input type="radio"/>	대구	대구/경북지역대학	704-919	대구 달서구 선원로 211(신당동) 한국방송통신대학교 대구·경북지역대학
<input type="radio"/>	대구	대구/경북지역대학(포항)	791-946	경북 포항시 북구 출해로 동해대로 1586번길 5(마산길) 한국방송통신대학교 포항시학습관
<input type="radio"/>	대구	대구/경북지역대학(안동)	760-410	경북 안동시 강남로 65-1(수상동) 한국방송통신대학교 안동시학습관
<input type="radio"/>	대구	대구/경북지역대학(경주)	780-947	경북 경주시 동문로 40-2(상동동) 한국방송통신대학교 경주시학습관
<input type="radio"/>	대구	대구/경북지역대학(구미)	730-050	경북 구미시 신길로 101(남동동) 한국방송통신대학교 구미시학습관
<input type="radio"/>	인천	인천지역대학	405-835	인천 남동구 미재로 31(구월동) 한국방송통신대학교 인천지역대학
<input type="radio"/>	인천	인천지역대학(부천)	422-834	경기도 부천시 소사구 경인로60번길 40 (송내동) 한국방송통신대학교 부천시학습관
<input type="radio"/>	광주	광주/전남지역대학	506-735	광주 광산구 칠년내촌로 6(월계동) 한국방송통신대학교 광주·전남지역대학
<input type="radio"/>	광주	광주/전남지역대학(목포)	530-831	전남 목포시 백년대로412번길 14(목원동) 한국방송통신대학교 목포시학습관
<input type="radio"/>	광주	광주/전남지역대학(순천)	540-811	전남 순천시 서면 일천동길 23 한국방송통신대학교 순천시학습관
<input type="radio"/>	광주	광주/전남지역대학(여수)	550-816	전남 여수시 문수로 151-1(문수동) 한국방송통신대학교 여수시학습관
<input type="radio"/>	광주	광주/전남지역대학(해남)	536-809	전남 해남군 해남읍 중앙1로 2 한국방송통신대학교 해남군학습관
<input type="radio"/>	대전	대전/충남지역대학	305-500	대전 유성구 오룡1길 112(용산동) 한국방송통신대학교 대전·충남지역대학
<input type="radio"/>	대전	대전/충남지역대학(공주)	314-070	충남 공주시 웅진로 120-3(중학동) 한국방송통신대학교 공주시학습관
<input type="radio"/>	대전	대전/충남지역대학(서산)	356-806	충남 서산시 문호로 47(읍내동) 한국방송통신대학교 서산시학습관

1 부속서류 제출처*(필수 항목)

-  를 누르면 서류접수 지역 대학 목록이 팝업 됩니다.

2 서류접수 지역 대학

- 서류를 제출할 지역 대학을 선택합니다.

※ 서류 제출 방법: 등기우편 또는 방문제출

2

입학 지원서 작성

2-4. 지원서 작성 상세 화면 09

0000학년도0학기 정시모집

지원순서 > 1. 지원서 작성 > 2. 지원서 작성 상세

입학지원서 2 (지원상태: 지원서 작성) STEP01 - 인적사항

부속서류제출처 * 대학본부

제출서류 1)입학지원서 1부 2)학교생활기록부 또는 졸업(예정)증명서 1부

전형료반환은행 * 국민은행 전형료반환계좌 * 000000000

예금주명 * 홍길동 예금주와의 관계 * 본인

1

이전 단계로 이동 **지원서작성완료** 전형료결제 입학지원서출력 종료

1 지원서 작성 완료

- 지원서를 모두 작성한 후 **지원서작성완료** 버튼을 누릅니다.

2 지원상태

- 지원서 화면 상단의 지원 상태가 '지원서 작성'으로 변경됩니다.

※ 지원상태(3단계)는 **지원서 작성**→**전형료 결제**→**서류 제출**로 진행
전형료 결제하면 **지원서 번호** 부여

3 제출 서류

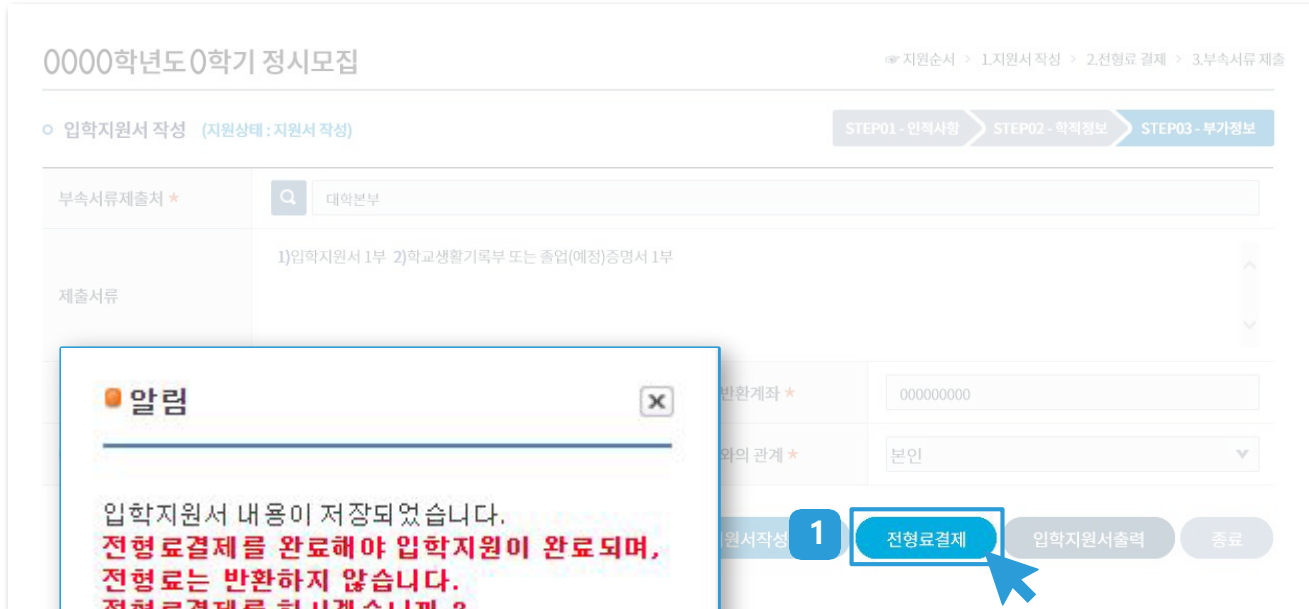
- 지원서 작성을 완료하시면 제출해야 할 서류가 안내됩니다.
- 기간 내에 온라인(정부24) 또는 오프라인(등기우편 또는 방문)으로 제출해 주시기 바랍니다.

※ 정부24 이용: 졸업증명서 및 검정고시 성적증명서
- 외국학교 출신자는 반드시 방문하여 제출해주시기 바랍니다.

2

입학 지원서 작성

2-4. 지원서 작성 상세 화면 09



1 전형료 결제

- 지원서 작성을 완료한 후 **전형료결제** 버튼을 클릭합니다.
- 결제 알림 창이 팝업 됩니다.

2 전형료 결제 알림

- 내용을 숙지하신 후 **확인** 을 클릭합니다.

3

전형료 납부

3-1. 전형료 결제 시작

KNOU



1 전형료 결제 창

- **전형료결제** 버튼을 클릭하면 이니시스 결제창이 팝업 됩니다.

2 결제 방식 결정

- 신용카드 / 계좌이체 / 무통장입금 / 휴대폰 결제 방식이 있습니다.
- 원하는 결제 방식을 선택하여 결제를 진행합니다.

3 결제 금액 확인

- 전형료 결제금액은 15,000원입니다.
- 결제가 완료되면 **전형료는 반환되지 않음**에 유의해 주시기 바랍니다.

3

전형료 납부

3-2. 전형료 결제 완료

0000학년도 0학기 정시모집

☞ 지원순서 > 1.지원서 작성 > 2.전형료 결제 > 3.부속서류 제출

입학지원서 2 (지원상태: 전형료 결제) STEP01 - 인적사항 STEP02 - 학적정보 STEP03 - 부가정보

1 지원학년 * 1학년 2학년 3학년

수강지역 *

성명 * 홍길동

성명(영문명)
여권에 있는 영문명을 기재하십시오.

3 지원서접수번호 1000016

주소 *
입력하신 주소로 학사안내 자료가 배송될 수 있으므로, 우편물 수취 가능한 상세주소(아파트의 경우 동, 호수)까지 정확히 입력해 주시기 바랍니다.

휴대전화 * 010 - 1234 - 5678 자택전화 02 - -

직장전화 02 - - 직업 == 선택 ==

병역사항 * 해당없음 이메일 *

알림

전형료 결제가 완료되었습니다.
부속서류를 0월 00일까지 제출해 주시기 바랍니다.
※ 단, 온라인으로 첨부(제출)한 서류는 제출할 필요 없음.

확인

1 전형료 결제 완료 알림

- 결제가 완료되면 알림 창이 팝업 됩니다.

2 지원 상태

- 결제가 완료되면 지원 상태가 "전형료 결제"로 나타납니다.

3 지원서 접수번호

- 결제가 완료되면 "지원서 접수번호"가 생성됩니다.

4

부속서류 제출 서류 확인 및 제출

0000학년도0학기 정시모집

☞ 지원순서 > 1.지원서 작성 > 2.전형 2 3.부속서류 제출

입학지원서 작성 (지원상태: 전형료 결제)

STEP01 - 인적사항 STEP02 - 학적정보 STEP03 - 부가정보

부속서류제출처 * 대학본부

제출서류 1)입학지원서 1부 2)학교생활기록부 또는 졸업(예정)증명서 1부

전형료반환은행 * 국민은행 전형료반환계좌 * 000000000

예금주명 * 홍길동 예금주와의 관계 * 본인

이전 단계로 이동 지원서작성완료 전형료결제 입학지원서출력 종료

1 제출서류 확인

- 지원하신 전형에 따라 제출해야 할 서류가 안내됩니다.

2 서류 제출

- 기간 내에 “방문” 또는 “등기우편”으로 제출해 주시기 바랍니다.
- “부속서류 제출처” 지정 장소로 제출해 주시기 바랍니다.

3 정부24 제3자 제출

- 졸업증명서: 1982년 이후 고교 졸업자만 가능
- 검정고시 성적증명서: 응시한 지역의 교육청에 따라 발급가능연도 상이
- ※ 상세한 내용은 입학 공지를 참조하시기 바랍니다.



KOREA
NATIONAL
OPEN
UNIVERSITY



(03087) 서울시 종로구 대학로 86(동숭동) 한국방송통신대학교 안내전화 : 1577-2853

Copyright©2020 Korea National Open University. All Rights Reserved.